

MASSIMO® DIELEN

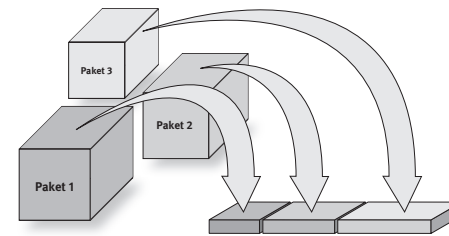
Lagerung

MASSIMO® Dielen werden auf Spezialpaletten geliefert. Vermeiden Sie vor dem Einbau Punktbelastungen der Dielen, damit diese nicht brechen. Paletten müssen einzeln auf ebenem Untergrund gelagert werden und dürfen nicht übereinander gestapelt werden.

Verlegung

Entnehmen Sie die Dielen wechselweise aus mehreren Paketen und im Paket aus mehreren Lagen, um ein natürliches und gleichmäßiges Farbspiel zu erhalten und Farbkonzentrationen in der Fläche zu vermeiden.

MASSIMO® Dielen dürfen nach der Verlegung nicht abgerüttelt werden!



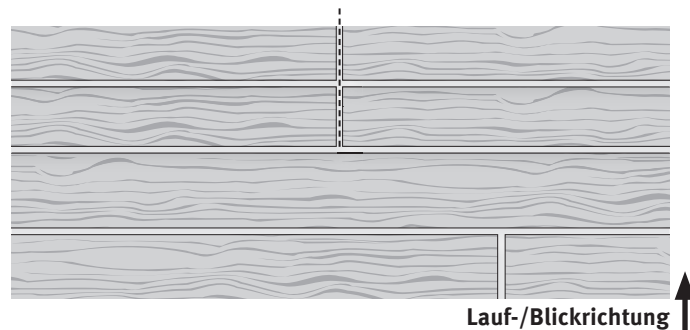
Fugengestaltung

Die Fuge dient dem Ausgleich von Materialtoleranzen und zur Herstellung einer dauerhaft funktionsfähigen Fläche. Wir empfehlen eine ungebundene Bauweise.

Fugenbild

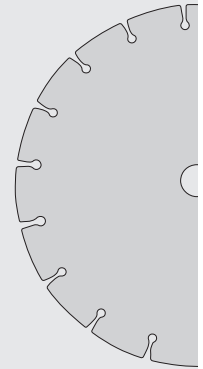
Achten Sie bei der sogenannten Endlosverlegung auf ein harmonisches Fugenbild in Lauf-/Blickrichtung. Schneiden Sie die Dielen so, dass die Fugen nicht direkt oder zu eng aneinander stehen.

Falsch – durchgehende Fugen in Lauf-/Blickrichtung



Schneiden

MASSIMO® Dielen werden aus selbstverdichtendem Beton (SVB) ohne Armierung hergestellt und können wie herkömmliche Betonsteine oder -platten geschnitten werden.



Tipps & Tricks

T-Abstandhalter gewährleisten eine dauerhaft gleichmäßige Fugenbreite und erleichtern die Verlegearbeiten erheblich. T-Abstandhalter verbleiben versenkt und damit nicht sichtbar in der Fuge. Anschließend werden die Beläge verfugt.

