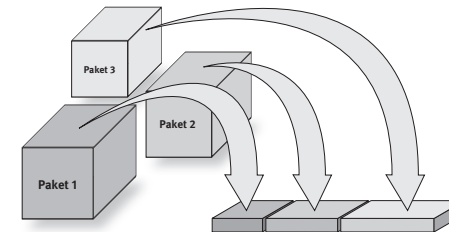


Verlegung

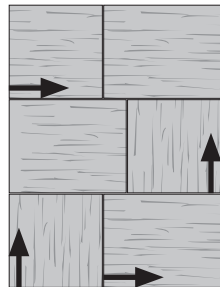
Die Platten können innerhalb der Formate und formatübergreifend Farbunterschiede aufweisen! Dies ist durch die ausschließliche Verwendung von Natursteinsanden und -körnungen nicht vermeidbar sondern erwünscht! Es ist daher unbedingt erforderlich, Platten aus mehreren Paketen gemischt zu verlegen, um ein natürliches, gleichmäßiges Farbspiel zu erhalten und Farbkonzentrationen zu vermeiden. Durch die schieferartige Oberfläche der Platten sind Strukturunterschiede und Poren ausdrücklich erwünscht. Sie unterstreichen den natürlichen Charakter von TIARO®.



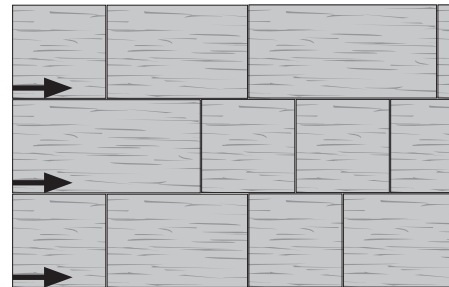
Hinweis

Um eine harmonische Oberflächenstruktur der Schiefermaserung zu erhalten, muss die Maserung der Platten immer quer zur Laufrichtung verlegt werden.

Falsch!



Richtig!



Richtung der Schiefermaserung

Wichtig

Um Kanten- und Eckbeschädigungen sowie Wasserränder und Flecken zu verhindern, müssen beim Verlegen der Platten Fugen gebildet werden! TIARO® Platten müssen daher mit einer Fugenbreite von min. 3 mm verlegt werden. So kann Feuchtigkeit über die Fuge entweichen. Hierfür empfehlen wir Kreuz- bzw. T-Abstandhalter. Die Verwendung von Abstandhaltern sorgt auch für gleiche Fugenbreiten und ein homogenes Fugenbild.